

HEATIT Z-REPEATER

Quick Guide

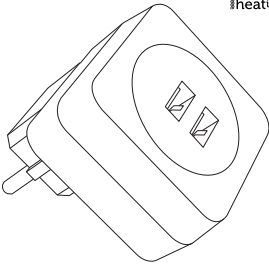
Ver 2020-A

SECURITY

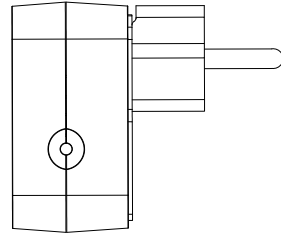
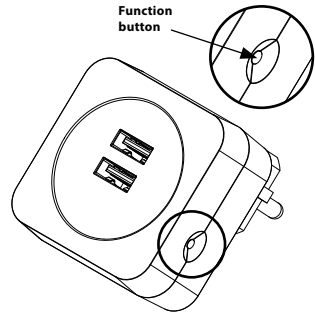


Read the full manual at:
manuals.heatit.com

heatit



Function button



INTRODUCTION

The Heatit Z-Repeater Dual USB 2A is a multifunctional AC Z-Wave range extender with two USB power adapters that allow you to charge two devices at the same time. Ideal for extending the Z-Wave signal to areas with blind spots - a solution for anyone experiencing poor wireless connectivity.

With the rechargeable backup batteries, the device will still be able to operate for up to 6 hours after a power failure. Important battery-operated units such as door locks, smoke detectors and burglary alarms will still work during a blackout.

ADD/REMOVE

The primary controller/gateway has a mode for adding or removing devices. Please refer to your primary controller manual on how to set the primary controller in add/remove mode. The device may only be added or removed from the network if the primary controller is in add/remove mode. When the device is removed from the network, it will revert to factory settings.

1. Connect the Heatit Z-Repeater into a power socket.
2. Set the primary controller in add/remove mode (security/non-security).
3. Within 1,5 seconds press the function button 3 times.

The Heatit Z-Repeater is now successfully added/removed.

TECHNICAL DATA

Protocol	Z-Wave, 868,4MHz
Chip	Z-Wave 500 chip
Rated voltage	240V AC, 50 / 60Hz
Output effect	10W (5V DC 2A)
Battery capacity	200mAh rechargeable batteries
Battery life	Maintains mesh network for up to 6 hours in case of power failure
Ambient temperature	0°C to 45°C
Humidity	Max. 85% RH
Plug type	Type F (Schuko)
Range RF	Min. 40 meters
Size (LxWxH)	66 x 55 x 55mm
Approvals	Z-Wave Plus CE

Heatit Controls AB can not be held liable for typographical errors, other errors or omissions in our information. Product specifications may change without further notice. All electrical installations must be carried out by a licensed electrician. The product must be installed in accordance with national building codes and our installers manual.

heatit
CONTROLS

Heatit Controls AB | Läkarvägen 4, 454 31 BRASTAD, SWEDEN
Phone: +46 61 18 77 77 | post@heatit.com - www.heatit.com

heatit
CONTROLS



HEATIT Z-REPEATER

Quick Guide

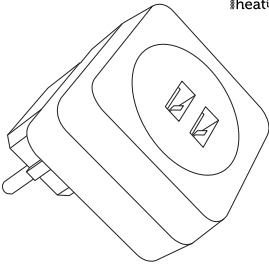
Ver 2020-A

SECURITY

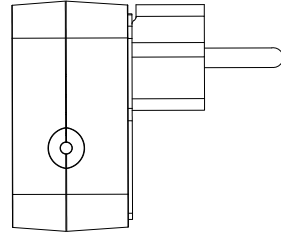
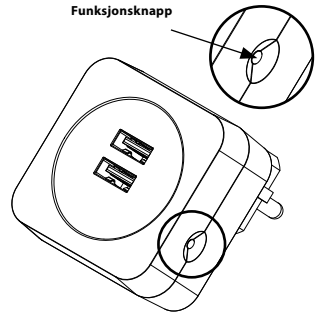


Komplett manual finnes på:
manuals.thermo-floor.no

heatit



Funksjonsknapp



INNLEDNING

Heatit Z-Repeater dobbel USB 2A er en multifunksjonell vekselstrøm Z-Wave signalforsterker med to USB strømadaptere som gir deg muligheten til å lade to enheter samtidig. Ideell til å forlenge det trådløse Z-Wave-signalet til områder med blindsoner - en løsning for alle som opplever dårlig trådløs forbindelse.

Med de oppladbare reservebatteriene vil enheten sikre deg at Z-Wave nettverket fortsatt er operativt i 6 timer ved strømbrudd. Viktige batteridrevne enheter som dørlåser, røykvarslere og innbruddsalmer vil derfor fortsatt kommunisere med hverandre under strømbrudd.

LEGG TIL/FJERN ENHET

Gatewayen din har en modus for å legge til eller fjerne enheter. Sjekk i bruksanvisningen til gatewayen om hvordan du gjør dette. Enheten kan bare legges til eller fjernes fra nettverket hvis gatewayen står i legg til/fjern-modus. Når enheten fjernes fra nettverket, vil den gå tilbake til fabrikkinnstillinger.

1. Plugg Heatit Z-Repeater inn i en stikkontakt.
2. Sett gatewayen i legg til/fjern-modus (Security eller non-security).
3. Trykk på funksjonsknappen 3 ganger innen 1,5 sekunder.

Heatit Z-Repeater er nå vellykket lagt til/fjernet.

TEKNISKE DATA

Protokoll	Z-Wave, 868,4MHz
Chip	Z-Wave 500 chip
Spennning	240V AC, 50 / 60Hz
Utgangseffekt	10W (5V DC 2A)
Batterikapasitet	200mAh oppladbare batterier
Levetid reservebatteri	Opprettholder meshnettverket i opptil 6 timer ved strømbrudd
Omgivelsestemp.	0°C til 45°C
Luftfuktighet	Maks. 85% RH
Pluggtype	Type F (Schuko)
Rekkevidde RF	Min. 40 meter
Størrelse (LxBxH)	66 x 55 x 55mm
Sertifisering	Z-Wave Plus CE

Heatit Controls AB tar forbehold om typografiske feil, andre feil eller mangler i vår informasjon. Det tas forbehold om feil oppgitte priser på produktene. Produktspesifikasjoner og priser kan endres uten forvarsel. Alle elektriske installasjoner skal utføres av autorisert installatør. Produktet skal installeres i henhold til gjeldende nasjonale bygningslover og installasjonsveiledning.

heatit
CONTROLS

heatit
CONTROLS



Heatit Controls AB | Läkarsvägen 4, 454 31 BRASTAD, SWEDEN
Phone: +46 61 18 77 77 | post@heatit.com - www.heatit.com