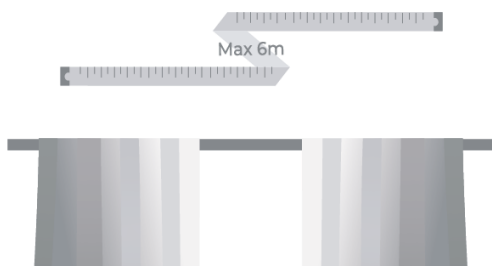


# slide

## Werkt Slide ook op jouw gordijnen?

### Compatibiliteitsoverzicht

- ✓ Slide ondersteunt vrijwel elke rails tot 6 meter lang



- ✓ Slide werkt zowel op enkele als dubbele gordijnen



- ✗ Slide kan de gordijnen niet over de bochten trekken



- ✓ Slide werkt met gordijnrails. We werken nog aan ondersteuning voor roedes



- ? Bij kleine bochten aan het einde van de rails kan Slide aan het begin van de bocht gemonteerd worden

- ✗ Slide werkt niet op kabelsystemen






## Recht railsysteem



Enkel gordijn,  
zowel links als  
rechts openend




Meer dan 2  
gordijnen



Mogelijk kunt u de gordijnen samenvoegen tot twee symmetrische delen




Dubbel  
symmetrisch  
gordijn




Dubbel  
asymmetrisch  
gordijn




Mogelijk kunt u 2 Slides gebruiken om de gordijndelen apart te bedienen




Normale rails



Smalle rails



Halfopen rails



Rails in roede



I-Beam rails  
(runners aan de  
buitenkant)



Kabel  
gordijnrails

Mogelijk kunt u de kabel verwijderen



Runners met gat  
(meest voorkomend)



Wave-gordijn  
runners

Slide past op de  
meeste wave-  
gordijnsystemen,

en...

Slide past op  
runners met een  
verticale hoek tot  
30 graden!



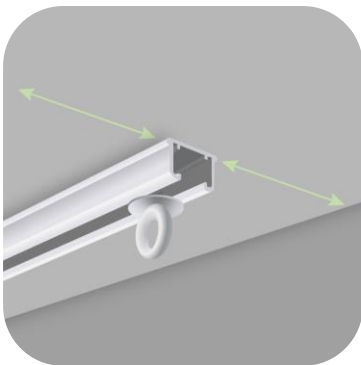
Runners met knopen  
(en/of zonder gat)




Runners met een  
open einde of  
haak



Runners met  
verticale hoek



? Slide heeft minimaal  
2,5 cm. voor en achter  
de rails nodig.



? Als u een plastic stopper heeft, dan is er  
tussen het uiteinde van de rail en de muur  
2mm vereist. Heeft u een metalen stopper,  
dan mag de rail ook strak tegen de muur aan  
lopen.

Copyright © 2020  
Slide by IIM

