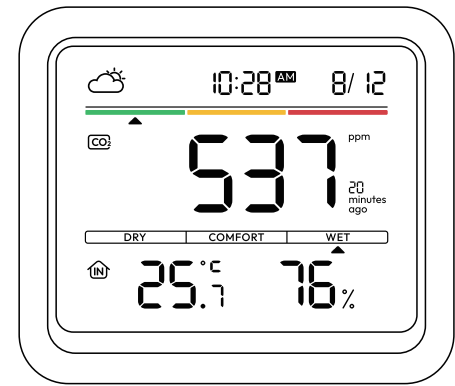
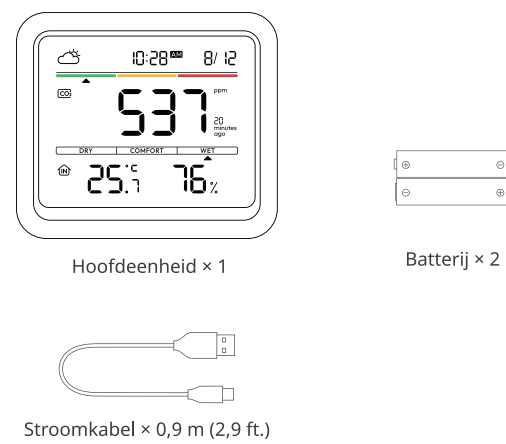


SwitchBot Meter Pro (CO2-Monitor) Gebruikershandleiding

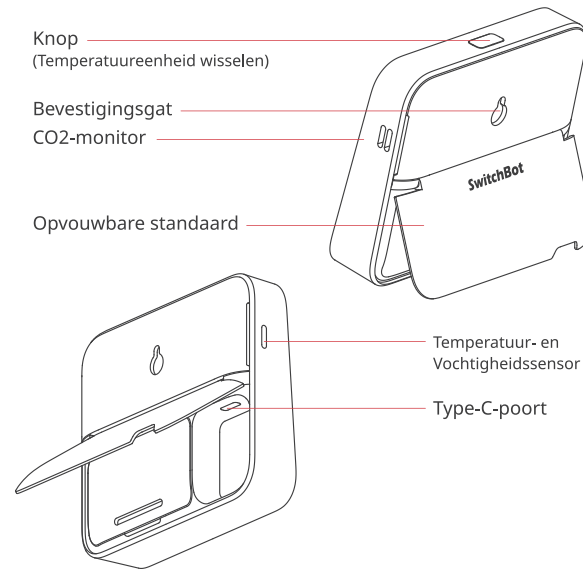


Lees deze handleiding zorgvuldig door voordat u uw apparaat gebruikt.

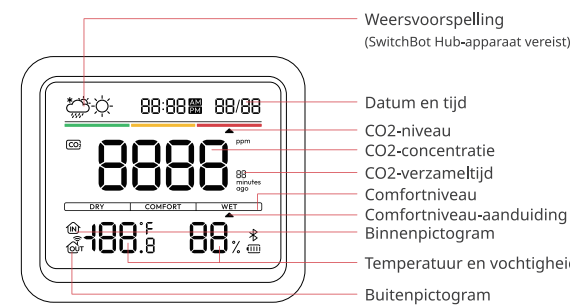
Inhoud van de verpakking



Onderdelenlijst



Vloeibaar-kristal Display (LCD)



Vorbereiding

U heeft nodig:

- Een smartphone of tablet met Bluetooth 4.2 of later.
- De nieuwste versie van onze app, te downloaden via de Apple App Store of Google Play Store.
- Een SwitchBot-account, u kunt zich registreren via onze app of direct inloggen op uw account als u er al een heeft.

Let op: als u van plan bent om de Cloud Service-functie te gebruiken, heeft u een SwitchBot Hub nodig (apart verkrijgbaar).



iOS- en Android-systeemvereisten:

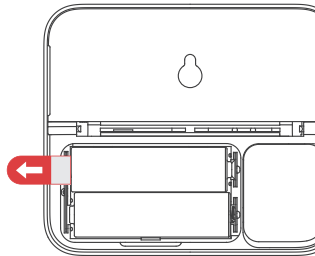
<https://support.switch-bot.com/hc/en-us/articles/12567397397271>



Installatie

Stap 1: Inschakelen

Verwijder het isolatietabblad van de batterij om uw product in te schakelen.



Stap 2: Toevoegen aan de SwitchBot-app

Open onze app, tik op het "+"-pictogram in de rechterbovenhoek van de startpagina en selecteer Apparaat toevoegen. Zoek het apparaatpictogram en selecteer het. Volg vervolgens de instructies om Meter Pro (CO2) toe te voegen.

Voorzorgsmaatregelen

- De Bluetooth-signaaloverdracht van dit product kan worden beïnvloed door obstakels. In een open ruimte zonder obstakels is de maximale verbindingsafstand 120 m.
- Bij gebruik van een Meter Pro (CO2-monitor) met een Indoor/Outdoor Meter samen, wordt aanbevolen om een SwitchBot Hub Mini of Hub 2 toe te voegen om de gegevens van uw Indoor/Outdoor Meter te synchroniseren en connectiviteitsproblemen op te lossen die kunnen optreden.
- Langdurige blootstelling aan omstandigheden buiten de aanbevolen bereiken (5 °C tot 60 °C, 20% tot 80% relatieve vochtigheid) kan de veroudering van het product versnellen.

www.switch-bot.com
V1.0-2407

CO2-niveau

Kleur	Groen	Geel	Rood
CO ₂ Bereik	400-1000	1000-1400	1400+
Niveau	Goed	Gemiddeld	Slecht

Wanneer op batterijvoeding, druk op de bovenste knop om de gegevensupdate te versnellen.

Weersvoorspellingspictogrammen

Zonnig	Zwaarbewolkt	Motregen	Lichte Sneeuw
Bewolkt	Regen	Sneeuw	

Batterijen Vervangen

Dit apparaat ondersteunt stroomvoorziening zowel via een stroomkabel als via batterijen. Voor de kalibratie van de CO2-monitor wordt batterijvoeding aanbevolen. Open het batterijdeksel, verwijder de oude batterijen en plaats 2 nieuwe AA-batterijen met de juiste polariteit. Sluit vervolgens het batterijdeksel.

Fabrieksinstellingen herstellen

Houd de bovenste knop 15 seconden ingedrukt.

Firmware-upgrades

Om de gebruikerservaring te verbeteren, zullen we regelmatig firmware-updates uitbrengen om nieuwe functies te introduceren en eventuele softwarefouten op te lossen die tijdens het gebruik kunnen optreden. Wanneer er een nieuwe firmwareversie beschikbaar is, sturen we een upgrade-melding naar uw account via onze app. Bij het upgraden moet u ervoor zorgen dat uw product voldoende batterij heeft of ingeschakeld blijft, en zorg ervoor dat uw smartphone binnen bereik is om interferentie te voorkomen.

Functies

Gelieve de QR-code te scannen voor een gedetailleerde beschrijving van de functies.



Veelgestelde Vragen

V: Wat moet ik doen als mijn product niet goed werkt?

- A:**
- Zorg ervoor dat het isolatietabblad van de batterij is verwijderd.
 - Controleer of de batterijen correct zijn geplaatst met de juiste polariteit.
 - Controleer of de batterijen voldoende stroom hebben of dat het netsnoer goed is aangesloten.

V: Mijn temperatuur- en vochtigheidsmetingen zijn onnauwkeurig, wat kan ik doen om dit te verhelpen?

A: Kalibreer uw Meter Pro opnieuw via onze app. Als het probleem aanhoudt, neem dan contact op met de klantenservice.

V: Ik kan mijn Meter Pro niet verbinden met mijn Indoor/Outdoor Meter, wat moet ik doen?

A:

- Controleer of de afstand tussen hen de maximale Bluetooth-verbindingsafstand van 120 m overschrijdt.
- Gebruik een SwitchBot Hub-apparaat als brug tussen hen.

V: Wat moet ik doen als de metingen van de CO2-monitor onnauwkeurig zijn?

A: Kalibreer de CO2-monitor opnieuw via onze app. Als het probleem aanhoudt, neem dan contact op met de klantenservice.

Bezoek onze website of scan de onderstaande QR-code voor meer informatie.



Specificaties

Materiaal: ABS

Afmetingen: 92 mm × 79 mm × 25 mm (3,6 inch × 3,1 inch × 0,98 inch)

Gewicht: 154 g (5,4 oz.) (inclusief batterijen)

Vermogen: 2 × AA-batterij

Batterijlevensduur: 1 jaar (CO2-detectie-interval: 30 minuten)

Temperatuurmeetbereik: -20 °C tot 80 °C (-4 °F tot 176 °F)

Vochtigheidsmeetbereik: 0 tot 99% RV

Temperatuurprecisie:

-20 °C tot 0 °C (-4 °F tot 32 °F) [±0,4 °C/0,7 °F]

0 °C tot 65 °C (32 °F tot 149 °F) [±0,2 °C/0,4 °F]

65 °C tot 80 °C (149 °F tot 176 °F) [±0,3 °C/0,5 °F]

Vochtigheidprecisie:

0 tot 10% RV (±3% RV)

10 tot 90% RV (±2% RV)

90 tot 99% RV (±3% RV)

Connectiviteit: BLE 4.2 of hoger

Garantie

Wij garanderen aan de oorspronkelijke eigenaar van het product dat het product vrij zal zijn van materiaal- en fabricagefouten. Houd er rekening mee dat deze beperkte garantie het volgende niet dekt:

- Producten die buiten de oorspronkelijke beperkte garantieperiode zijn ingediend.
- Producten waarop reparaties of aanpassingen zijn geprobeerd.
- Producten die zijn blootgesteld aan vallen, extreme temperaturen, water of andere bedrijfsomstandigheden buiten de productspecificaties.
- Schade als gevolg van natuurrampen (inclusief maar niet beperkt tot bliksem, overstroming, tornado, aardbeving of orkaan, enz.).
- Schade als gevolg van misbruik, verwaarlozing, onzorgvuldigheid of ongevallen (bijv. brand).
- Andere schade die niet kan worden toegeschreven aan fabricagefouten van productmaterialen.
- Producten die zijn gekocht bij niet-geautoriseerde wederverkopers.
- Verbruiksonderdelen (inclusief maar niet beperkt tot batterijen).
- Natuurlijke slijtage van het product.

Contact & Ondersteuning

Feedback: Als u zorgen of problemen heeft bij het gebruik van onze producten, stuur dan feedback via onze app via het Profiel > Help & Feedback pagina.

Installatie en Probleemoplossing: support@switch-bot.com
Ondersteuningsmail: support@switch-bot.com